

# НАДЯ И ВДНХАШКА

Вас приветствуют талисманы ВДНХ: девочка **Надя** и робот **ВДНХашка**! Кто же они такие?

Надя хорошо знает Выставку и проводит здесь много времени в любое время года. Она обладает легким нравом и оптимистичным взглядом на жизнь. Она общительна, активна, открыта новому опыту. Именно Надя нашла робота и дала ему имя ВДНХашка.

Робот ВДНХашка – проводник в интересный и огромный мир ВДНХ. Любопытный ВДНХашка постоянно учится, придумывает интересные маршруты по Выставке, рассказывает исторические сюжеты, сканирует еду и предметы, делает фотоснимки и многое другое.

Встретившись на ВДНХ, девочка и робот подружились, и теперь они вместе готовы сопровождать вас по Выставке!



ВЫПУСК 2:  
ПРАЗДНИЧНЫЙ ПЕРЕПОЛОХ





**КОМИКС ПОДГОТОВЛЕН  
КОМАНДОЙ ВДНХ**

ВДНХ — ГЛАВНАЯ ВЫСТАВКА СТРАНЫ  
И НАСТОЯЩИЙ «ГОРОД В ГОРОДЕ».

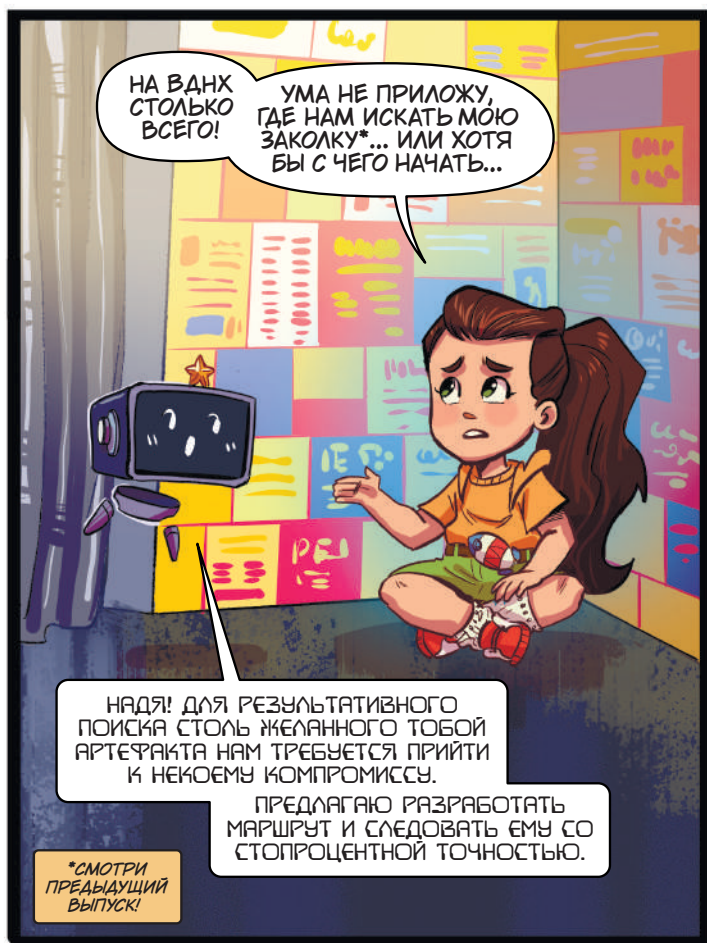


СО СТОРОНЫ МОЖЕТ ПОКАЗАТЬСЯ,  
ЧТО СЕГОДНЯ САМЫЙ ОБЫЧНЫЙ ЛЕТНИЙ  
ДЕНЬ НА ТЕРРИТОРИИ ВЫСТАВКИ.

ОДНАКО ЭТО  
НЕ ТАК — СЕГОДНЯ  
ОСОБЕННАЯ ДАТА.



ВПРОЧЕМ, НЕ БУДЕМ ЗАБЕГАТЬ ВПЕРЕД...




НА ВДНХ  
СТОЛЬКО  
ВСЕГО!

УМА НЕ ПРИЛОЖУ,  
ГДЕ НАМ ИСКАТЬ МОЮ  
ЗАКОЛКУ\*... ИЛИ ХОТЯ  
БЫ С ЧЕГО НАЧАТЬ...

НАДЯ! ДЛЯ РЕЗУЛЬТАТИВНОГО  
ПОИСКА СТОЛЬ ЖЕЛАННОГО ТОБОЙ  
АРТЕФАКТА НАМ ТРЕБУЕТСЯ ПРИЙТИ  
К НЕКОМУ КОМПРОМИССУ.

ПРЕДЛАГАЮ РАЗРАБОТАТЬ  
МАРШРУТ И СЛЕДОВАТЬ ЕМУ СО  
СТОПРОЦЕНТНОЙ ТОЧНОСТЬЮ.

\*СМОТРИ  
ПРЕДЫДУЩИЙ  
ВЫПУСК!



НО С ОДНИМ  
ИСКЛЮЧЕНИЕМ...

С ОДНИМ СЛАДКИМ  
ИСКЛЮЧЕНИЕМ...

**ОСТАНОВКА С  
ПОНЧИКАМИ!**

СПУСТЯ ОДИН ОТЛИЧНЫЙ ПЛАН...

НУ ЧТО,  
НАЧНЕМ НАШИ  
ПОИСКИ?

ФОНТАН  
«ЗОЛОТОЙ  
КОЛОС»! ЭТОТ  
АРХИТЕКТУРНЫЙ  
ОБЪЕКТ МНЕ  
УЖЕ ЗНАКОМ!

ТАК И ЕСТЬ!

ПОМНИШЬ, Я  
РАССКАЗЫВАЛА,  
СКОЛЬКО У НЕГО  
СТРУЙ?


КОНЕЧНО!  
ЦЕЛЫХ БЭ!  
ЧТО У НАС  
ДАЛЬШЕ ПО  
ПЛАНУ?

А ДАЛЬШЕ  
У НАС... ФОНТАН  
«ДРУЖБА  
НАРОДОВ».

16  
ВЕЛИЧЕСТВЕННЫХ  
ДАМ!

И ЭТО  
ЧИСЛО СОВСЕМ  
НЕ СЛУЧАЙНО!

СТОЛЬКО ЖЕ РЕСПУБЛИК  
ВХОДИЛИ В СОСТАВ СССР,  
КОГДА  
СТРОИЛОСЬ ЭТО ЧУДО!




ПОКА МЫ ИЩЕМ  
ЗАКОЛКУ, ПРЕДЛАГАЮ  
СОВМЕСТИТЬ ПОИСК  
С ИГРОЙ!

ГЕНЕРИРУЮ  
ИСКРЕННИЙ ИНТЕРЕС  
К НЕОЖИДАННОЙ  
ПЕРСПЕКТИВЕ!

ПРАВИЛА  
ПРОСТЫ — НУЖНО  
ГЛЯДЕТЬ В ОБА И НАЙТИ  
ВСЕ ФИГУРЫ КОЛОСА,  
КОТОРЫЕ ПОПАДУТСЯ  
НАМ НА ПУТИ.


И  
НЕСКОЛЬКО МЫ  
УЖЕ ВИДЕЛИ!

КАК ГОВОРЯТ У  
ВАС НА ЗЕМЛЕ...  
Я В ДЕЛЕ!




А ВОТ И ПАВИЛЬОН  
«ЦЕНТРАЛЬНЫЙ». ИНТЕРЕСНЫЙ  
ФАКТ — СО ШПИЛЕМ ЕГО  
ВЫСОТА ДОСТИГАЕТ ПОЧТИ  
100 МЕТРОВ!

ЭТО КАК ЕСЛИ БЫ ТЕБЯ  
КЛОНИРОВАЛИ 74 РАЗА И  
ПОСТАВИЛИ ДРУГ НА ДРУГА!



МУЗЕЙ  
ТРАНСПОРТА  
МОСКВЫ!



ФУХ! МЫ УЖЕ  
СТОЛЬКО МЕСТ  
ОВОШЛИ, А  
ЗАКОЛКУ ТАК И  
НЕ НАШЛИ...


ФИКСИРУЮ ПРОПАЖУ  
ПОЗИТИВНОГО НАСТРОЯ!



ИНТЕРЕСНО,  
А ЕСЛИ НА МНЕ  
МОЖНО ЛЕТАТЬ, Я  
ТОЖЕ СЧИТАЮСЬ  
ТРАНСПОРТОМ?

ЕСЛИ И ТАК, ТО  
САМЫМ МИЛЫМ  
ТРАНСПОРТНЫМ  
СРЕДСТВОМ  
В МИРЕ!


<З! <З! <З!



А ВДРУГ  
МЫ ЕЕ НЕ  
НАЙДЕМ?

У МЕНЯ ВТОРОЙ  
ТАКОЙ НЕТ...

НАЙДЕМ!  
КЛЯНУСЬ СВОЕЙ  
МИКРОСХЕМОЙ!



ЦЕНТР «КОСМОНАВТИКА И АВИАЦИЯ».

ОДИН ИЗ МОИХ ЛЮБИМЫХ ПАВИЛЬОНОВ СРЕДИ ВСЕГО МУЗЕЙНОГО ГОРОДА ВДНХ!



ИМЕННО ЗДЕСЬ МНЕ НРАВИТСЯ ПРЕДСТАВЛЯТЬ БЕСКРАЙНИЙ КОСМОС И ДУМАТЬ О ЕГО БЕСЧИСЛЕННЫХ ТАЙНАХ.


КСТАТИ, О ЧИСЛАХ. ВДНХАШКА, СКОЛЬКО КОЛОСЬЕВ ВСТРЕТИЛОСЬ НА НАШЕМ ПУТИ?



А ЗНАЕШЬ ЛИ ЕГО ТЫ, ЧИТАТЕЛЬ?

Я УЖЕ ПРОВЕЛ РАСЧЕТЫ И ЗНАЮ ВЕРНЫЙ ОТВЕТ.


ПРАВИЛЬНЫЙ ОТВЕТ ЧИТАЙ В СЛЕДУЮЩЕМ ВЫПУСКЕ!



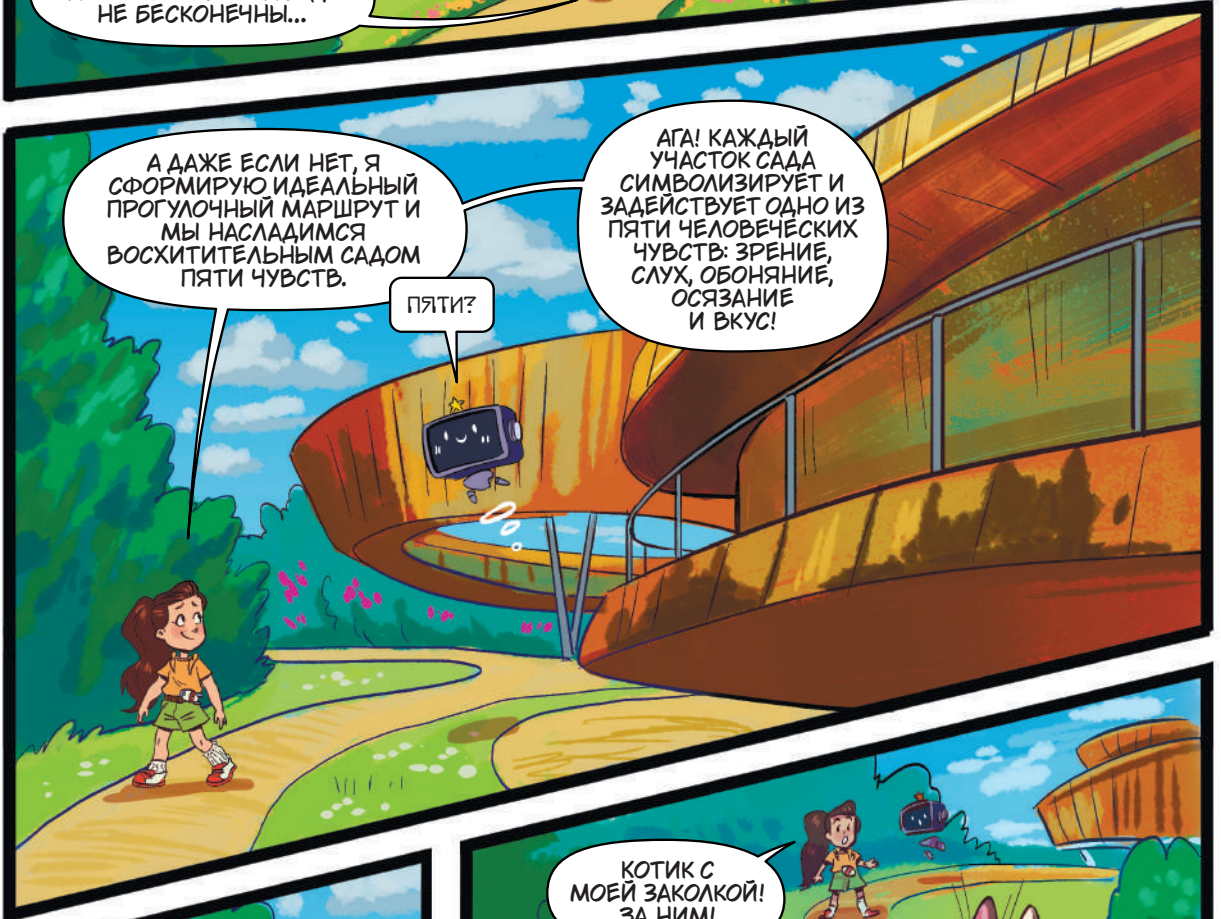
ЭЙ, ТЫ С КЕМ ТАМ БОЛТАЕШЬ?

ДА ТАК! САМ С СОБОЙ!





НАДЕЮСЬ, ПОИСКИ  
НА ЛЕНТЕ МЕБИУСА БУДУТ  
НЕ БЕСКОНЕЧНЫ...



А ДАЖЕ ЕСЛИ НЕТ, Я  
СФОРМИРУЮ ИДЕАЛЬНЫЙ  
ПРОГУЛОЧНЫЙ МАРШРУТ И  
МЫ НАСЛАДИМСЯ  
ВОСХИТИТЕЛЬНЫМ САДОМ  
ПЯТИ ЧУВСТВ.

ПЯТИ?


АГА! КАЖДЫЙ  
УЧАСТОК САДА  
СИМВОЛИЗИРУЕТ И  
ЗАДЕЙСТВУЕТ ОДНО ИЗ  
ПЯТИ ЧЕЛОВЕЧЕСКИХ  
ЧУВСТВ: ЗРЕНИЕ,  
СЛУХ, ОБОНЯНИЕ,  
ОСЯЗАНИЕ  
И ВКУС!



ВАНХАШКА!  
СМОТРИ!




КОТИК С  
МОЕЙ ЗАКОЛКОЙ!  
ЗА НИМ!



СТОЙ! НУ ЗАЧЕМ  
ТЫ УБЕГАЕШЬ?!




ДРУЖОК!  
ДА ПОДОЖДИ  
ЖЕ ТЫ!





СКРЫЛСЯ...

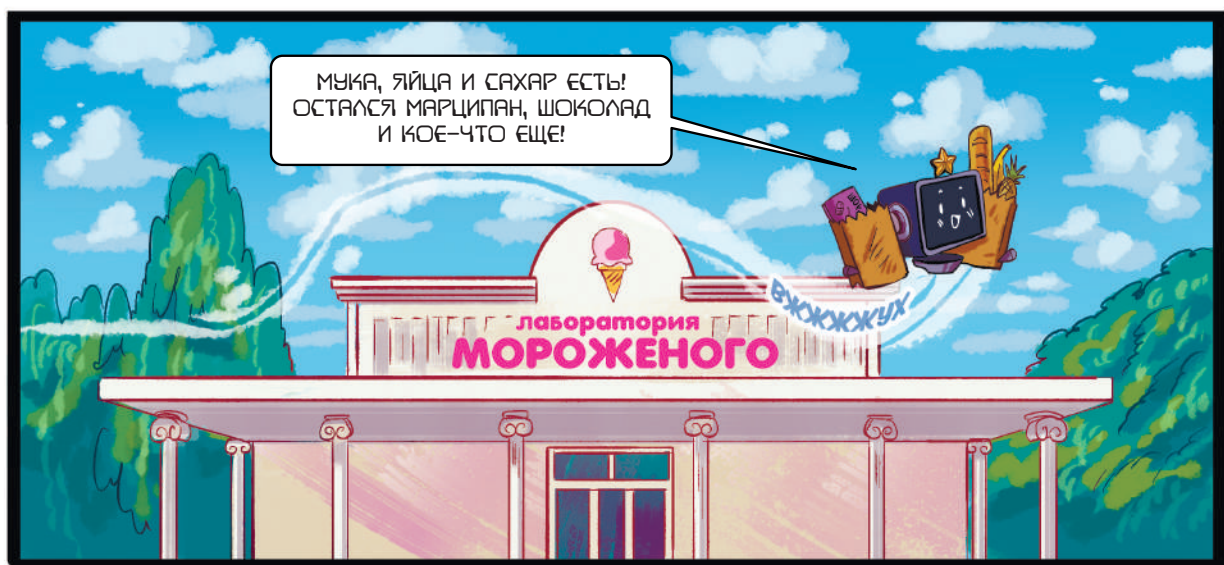
МОИ СКАНЕРЫ  
ПОДТВЕРЖДАЮТ -  
КОТЕНКА ЗДЕСЬ НЕТ.



И ЗАЧЕМ  
ЕМУ МОЯ  
ЗАКОЛКА?!


НЕ КОТ,  
А СОРОКА  
КАКАЯ-ТО!








НАДЯ, ПРОШУ ОЦЕНИТЬ  
МОЙ КУЛИНАРНЫЙ ШЕДЕВР –  
ИЗЫСКАННЫЙ ТОРТ, СОЗДАННЫЙ  
МНОЙ СПЕЦИАЛЬНО ДЛЯ ВДНХ!  
ВЕДЬ У ВЫСТАВКИ СЕГОДНЯ  
ДЕНЬ РОЖДЕНИЯ!



ШОКОЛАДНАЯ ГЛАЗУРЬ!  
КОРЖИ ИЗ КЕШЬЮ!  
ГАНАШ ИЗ ТЕМНОГО  
ШОКОЛАДА!

И ЭТО ЕЩЕ  
НЕ ВСЕ...



ВОТ ЭТО  
ВКУШНОТИЩА!

СКОЛЬКО  
СВЕЧЕК?


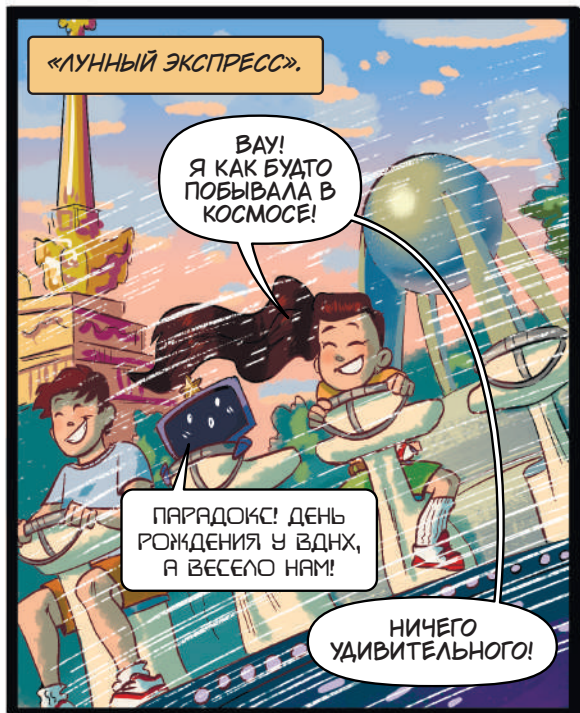
ВЧ! ВЕДЬ  
ИМЕННО СТОЛЬКО  
ИСПОЛНИЛОСЬ  
ВАНХ!



ОТНЕСЕМ ТОРТ МАМЕ И ПАПЕ, ОНИ  
УГОСТЯТ ИМ СВОИХ КОЛЛЕГ – СОТРУДНИКОВ  
ВЫСТАВКИ, КОТОРЫЕ КАЖДЫЙ ДЕНЬ  
ДЕЛАЮТ ЕЕ КРАШЕ!





КУДА  
ТЕПЕРЬ?

СЛЕДУЮЩАЯ  
ОСТАНОВКА – ПАРК  
АТТРАКЦИОНОВ  
«ОРИОН»!











## ДЛЯ РОДИТЕЛЕЙ ОТ ВДНХашки: РЕЦЕПТ ТОРТА «ВЫСТАВОЧНЫЙ»

Разбиваем **7 яиц**, отделяем белок. Всыпаем **400 г сахарного песка**, взбиваем в течение получаса до плотных пиков.

Высыпаем **измельченные обжаренные орехи**: фундук, кешью, миндаль (количество определяется по своим предпочтениям), размешиваем до однородной консистенции.

Выкладываем на противень ровным слоем, запекаем в духовом шкафу в течение получаса при температуре **160 градусов**.

В одной емкости растапливаем на водяной бане **350-400 г темного шоколада** и **100 г молочного шоколада**. Отдельно **350 мл сливок** доводим до кипения, добавляем цедру апельсина и оставляем настояться в течение **10-15 минут**.

После чего добавляем шоколад к сливкам, получившуюся массу взбиваем до плотных пиков.

Готовый бисквит делим на **6-8 коржей** квадратной формы и промазываем приготовленным ранее кремом.


Визуально крем нужно разделить на количество слоев, которое планируется в торте.

Получившийся торт ставим в холодильник на **8 часов** для стабилизации ингредиентов и пропитки коржей.

Подготавливаем марципан и растапливаем темный шоколад до жидкого состояния.

Через 8 часов достаем из холодильника и приступаем к глазированию торта. **Марципан** раскатываем тонким слоем, сверху заливаем растопленным шоколадом.

Финальные украшения добавляем на свой вкус.



**ПРИЯТНОГО АППЕТИТА!**